

# CARACTERÍSTICAS TÉCNICAS | Technical Characteristics


**MATERIAL** Aço e Aço Inox (apenas na zona de água)  
**ACABAMENTO** Metalizado e Pintado  
 (Cores Corten ou Antracite, texturados)  
**COLOCAÇÃO** Em fundação  
**PESO APROX.** 25 KG  
**PRESSÃO DE SERVIÇO.** 2,5 a 3 BAR

**MATERIAL** Steel and Stainless Steel (Just in the water zone)  
**FINISH** Metallized and painted steel  
 (Corten/Anthracite textured colors)  
**FIXING** Set to Base  
**WEIGHT** 25 KG  
**SERVICE PRESSURE** 2,5 a 3 BAR  
 Dimensões (mm)

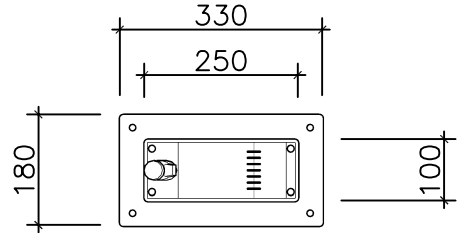
DESIGN Dep. Técnico AMOP



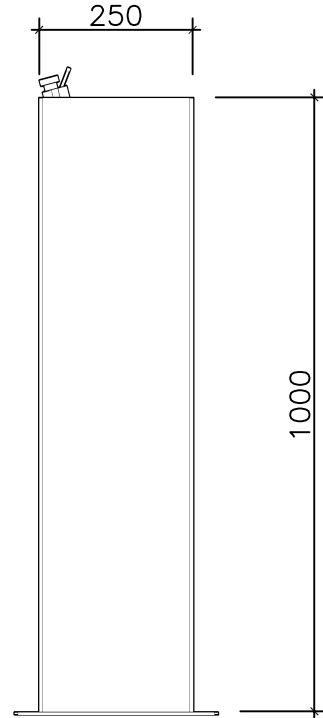
## DESENHO TÉCNICO | Technical Drawing



MODELAÇÃO  
Modeling

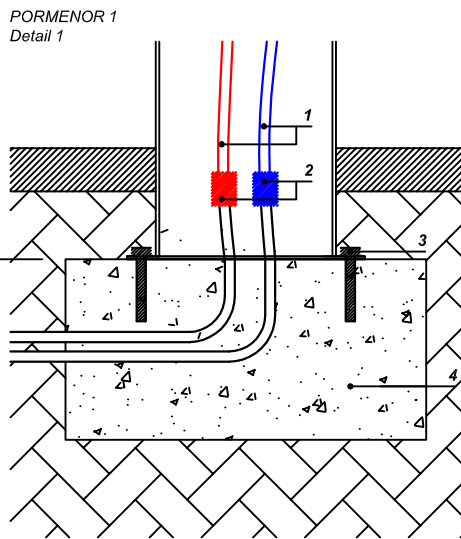
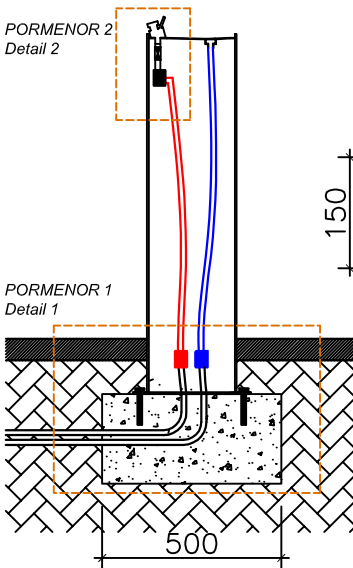


PLANTA  
TopView



ALÇADO FRONTAL  
Front View

## APLICAÇÃO | Installation



PORMENOR 2  
Detail 2

1 - Entrada de água em tubo PEX Ø12 mm e esgoto em tubo flexível 15 mm

1 - PEX Ø12 mm pipe for water input and translucent flexible pipe Ø 15 mm.

2 - Acessórios de ligação às redes (não incluídos)

2 - Connections and fittings to water supply and drainage (Not included)

3 - Bucha metálica M10 (incluído)

3 - M10 Expansion bolts (Included)

4 - Fundação em betão 50x30x25

4 - Concrete base 50x30x25

5 - Torneira temporizada

5 - Temporized water tap

6 - Filtro de partículas

6 - Particle filter

7 - Valvula de corte e regulador de caudal.

7 - Flux and cut valve

NOTA: A LIGAÇÃO ÀS REDES DEVERÁ SER FEITA NA EXTREMIDADE DOS TUBOS, CONFORME ENVIADO DE FABRICA. NÃO CORTAR! O COMPRIMENTO EXCEDENTE DEVE FICAR NO INTERIOR DO BEBEDOURO.

NOTE: The connections to water supply and drainage shall be made in the end part of the pipes, has standard. Do not cut the pipes. The surplus length shall rest inside the drinking fountain.

AMP.019/00 EDIÇÃO 0 DATA: 19-06-2012



APARTADO 38 3754-906 AGUADA DE BAIXO ÁGUEDA - PORTUGAL  
 TEL 234667957 FAX 234666908  
 ecn2@grupoamop.com www.ecn2.eu

**BEBEDOURO 1**

REF.<sup>a</sup> - 13059

FT.13059.V1 Folha | Page 1-1